

WORKSHOP

**PROFESSIONAL**

STRAIGHT

NATURAL HAIRCARE

**PREVIA**<sup>®</sup>

ITALIA

LISCIO PERFETTO A LUNGA DURATA.  
RIDUCE VISIBILMENTE I VOLUMI, RICOMPATTA LA  
TEXTURE DEI CAPELLI CRESPI E RIBELLI E LI PROTEGGE  
DALL'UMIDITÀ MIGLIORANDO LA PETTINABILITÀ E LA  
GESTIONE DEI CAPELLI PIÙ INDISCIPLINATI.

**STRAIGHT** - STRAIGHTENING TREATMENT

COLOUR

COLOUR

NATURAL HAIRCARE  
**PREVIA**<sup>®</sup>  
ITALIA



# TRATTAMENTO LISCIANTE PERMANENTE

PER UN “LISCIO PERFETTO” A LUNGA DURATA.  
CAPELLI MORBIDI, SANI E LUCENTI.

0%

PEG FREE • EDTA FREE • THIO FREE • AMMONIA FREE

STRAIGHT - STRAIGHTENING TREATMENT

TEXTURE

TEXTURE

NATURAL HAIRCARE

**PREVIA**<sup>®</sup>

ITALIA

CONTIENE:



## ESTRATTO GLICERICO DI MANDORLA

FITOCOMPLESSO COSTITUITO DA ACIDI GRASSI MONO E DI-GLICERIDI AUMENTA L'EFFICACIA IDRATANTE E L'AZIONE ELASTICIZZANTE.



## ESTRATTO GLICERICO DI SEMI DI LINO

LUCIDANTE, ANTI-CRESPO E RIVITALIZZANTE. CREA UNA PELLICOLA INVISIBILE PROTETTIVA CHE AVVOLGE IL CAPELLO CONFERENDO MORBIDEZZA E SETOSITÀ AL TATTO ED ELIMINANDO L'EFFETTO CRESPO.

TEXTURE

TEXTURE

**STRAIGHT - STRAIGHTENING TREATMENT**

NATURAL HAIRCARE

**PREVIA**<sup>®</sup>

ITALIA

## CISTEINA HCL

È L'AGENTE RIDUCENTE CLASSICO PER ROMPERE I PONTI DISOLFURO E ALTERARE LA STRUTTURA DEL CAPELLO PER RENDERLO LISCIO.

HA LO STESSO POTERE RIDUCENTE DELL'ACIDO TIOGLICOLICO, MA È MOLTO MENO AGGRESSIVO IN QUANTO PUR MODIFICANDONE LA STRUTTURA, RISPETTA LA NATURA DEL CAPELLO SENZA DANNEGGIARLO.

TEXTURE

TEXTURE

**STRAIGHT** - STRAIGHTENING TREATMENT

NATURAL HAIRCARE

**PREVIA**<sup>®</sup>

ITALIA

# COME SI USA

TEXTURE

TEXTURE

**STRAIGHT** - STRAIGHTENING TREATMENT

NATURAL HAIRCARE

**PREVIA**<sup>®</sup>

ITALIA

# DIAGNOSI

RICONOSCIAMO TRE TIPOLOGIE FONDAMENTALI DI CAPELLO

**ASIATICO**

**EUROPEO**

**AFRO**

**STRAIGHT - STRAIGHTENING TREATMENT**

TEXTURE

TEXTURE

FORMA DI FOLLICOLO	TIPI DI CAPELLI	DESCRIZIONE	ALTEZZA DI TONO
	<b>ASIATICO</b>	FOLLICOLO PERFETTAMENTE ROTONDO CAPELLO MOLTO LISCIO, DI DIAMETRO MAGGIORE DEL FOLLICOLO	<b>1 - 3</b>
	<b>EUROPEO</b>	FOLLICOLO PERFETTAMENTE ROTONDO CAPELLO MOLTO FINE E LISCIO	<b>7 - 9</b>
	CENTRO	FOLLICOLO OVALOIDE (LEGGERMENTE SCHIACCIATO AI POLI) CAPELLO GROSSO E ONDULATO	<b>5 - 7</b>
	SUD	FOLLICOLO OVALOIDE (SCHIACCIATO AI POLI) CAPELLO GROSSO E RICCIO	<b>3 - 5</b>
	<b>AFRO</b>	FOLLICOLO OVALE CAPELLO GROSSO, MOLTO RICCIO E CRESPO, DI FORMA IRREGOLARE, SQUAME DELLA CUTICOLA COMPLETAMENTE APERTE	<b>1 - 3</b>



NATURAL HAIRCARE

**PREVIA**<sup>®</sup>

ITALIA

## PREPARAZIONE

3-5 MIN

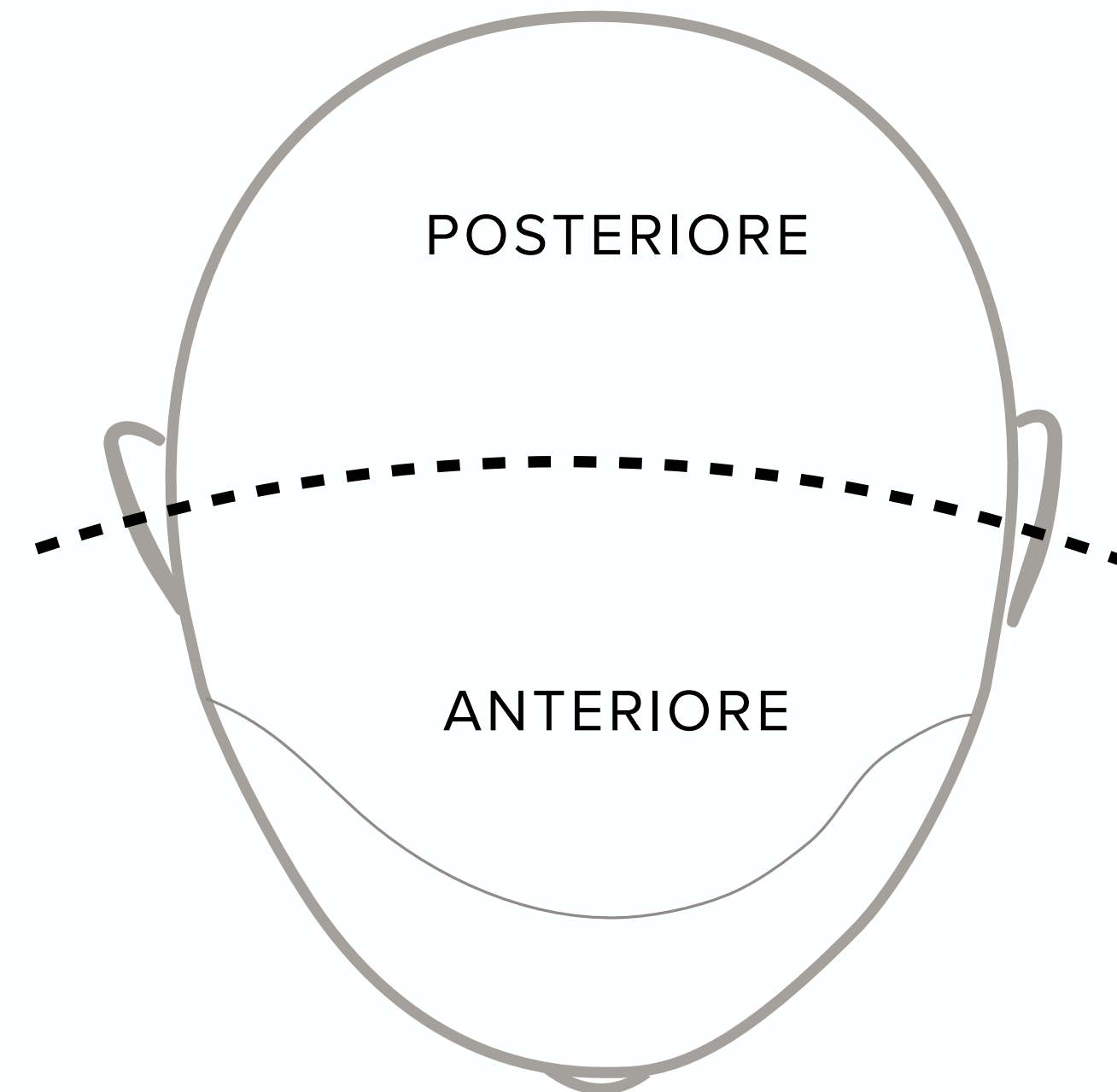


EFFETTUARE UN LEGGERO SHAMPOO CON PREVIA BASIC SHAMPOO PER RIMUOVERE LE IMPURITA' DAL CAPELLO, APRIRE LE SQUAME E INCREMENTARE E PERFEZIONARE L'EFFICACIA DEL TRATTAMENTO

LASCIARE AGIRE PER 3-5 MINUTI E RISCIAQUARE

PROCEDERE CON UNA ASCIUGATURA LISCIA "TIRANDO" BENE I CAPELLI

EFFETTUARE UNA DIVISIONE DA ORECCHIO A ORECCHIO DIVIDENDO LA TESTA IN DUE PARTI, ANTERIORE E POSTERIORE.



TEXTURE

TEXTURE

**STRAIGHT - STRAIGHTENING TREATMENT**

NATURAL HAIRCARE

**PREVIA**<sup>®</sup>

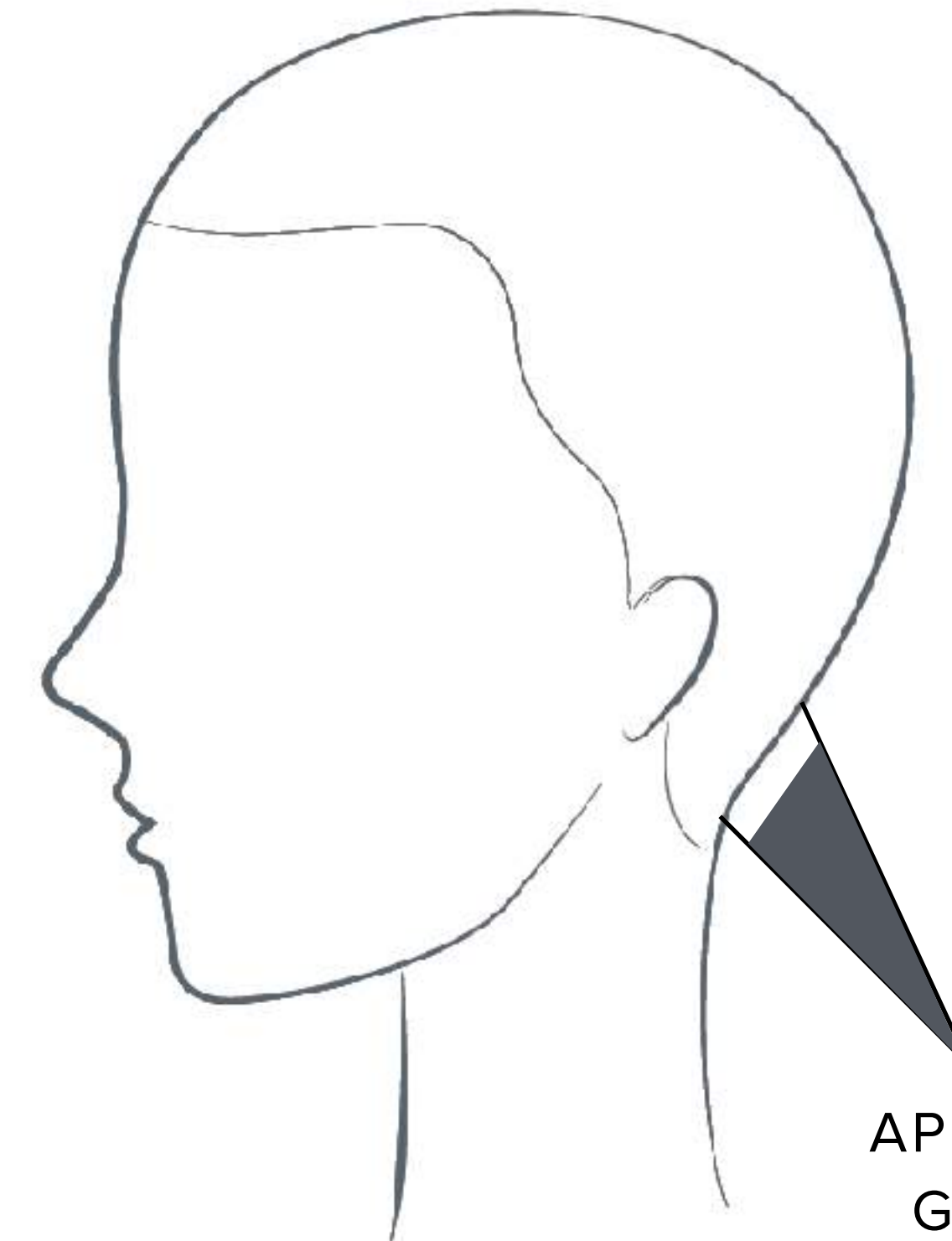
ITALIA

## STRAIGHTENING GEL

APPLICARE IL GEL A 1CM DALLA RADICE DEI CAPELLI ( IN MODO RAPIDO) INIZIANDO DALLA PARTE POSTERIORE DELLA TESTA, COMINCIANDO DALLA NUCA.

EFFETTUARE DELLE DIVISIONI ORIZZONTALI (MAX 1 CM.) PARTENDO DALLA ZONA CERVICALE RISALENDO FINO ALLA DIVISIONE PRINCIPALE EFFETTUATA IN PRECEDENZA (DA ORECCHIO AD ORECCHIO).

PARTE ANTERIORE: INIZIARE CON I SETTORI LATERALI, POSIZIONANDO I CAPELLI ALL'INDIETRO SOPRA I CAPELLI DELLA PARTE POSTERIORE PRECEDENTEMENTE TRATTATI. SEGUE IL RETTANGOLO CENTRALE (ULTIMO SETTORE DI APPLICAZIONE).



APPLICARE IL GEL A 1CM DALLA RADICE INIZIANDO DALLA NUCA.

TEXTURE

TEXTURE

**STRAIGHT** - STRAIGHTENING TREATMENT


NATURAL HAIRCARE

**PREVIA**<sup>®</sup>

ITALIA

TERMINATA L'APPLICAZIONE CON UN PETTINE A DENTI LARGHI POSIZIONARE I CAPELLI NELLA DIREZIONE DESIDERATA.

LASCIARE IN POSA DA 10 A 30 MINUTI.



SI CONSIGLIA UN CONTROLLO DEI CAPELLI OGNI 5 MINUTI.

**NB:** SU CAPELLI TRATTATI CONTROLLARE A VISTA

**STRAIGHT** - STRAIGHTENING TREATMENT

NATURAL HAIRCARE

**PREVIA**<sup>®</sup>

ITALIA

COME FARE PER  
SAPERE QUANDO IL  
PRODOTTO HA  
AGITO?

TEXTURE

TEXTURE

**STRAIGHT** - STRAIGHTENING TREATMENT

NATURAL HAIRCARE

**PREVIA**<sup>®</sup>

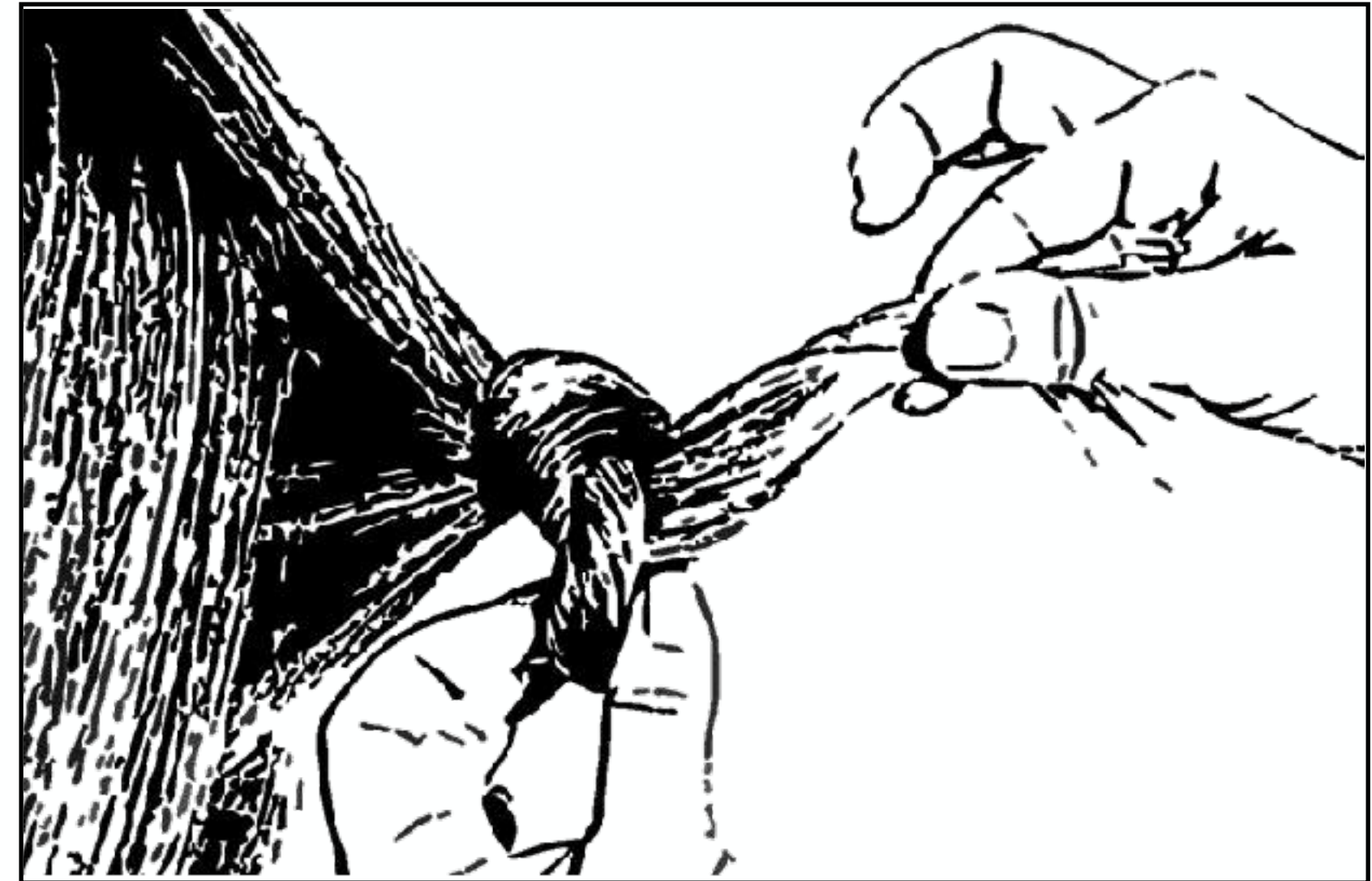
ITALIA

## LA PROVA DEL NODO

PRENDERE UNA CIOCCA DI CAPELLI  
E FARE UN NODO.

SE LO STESSO RIMANE CHIUSO IL SERVIZIO  
È PRONTO PER IL RISCIACQUO E IL  
NEUTRALIZZANTE

ALTRIMENTI ATTENDERE E RIPROVARE FINO  
A QUANDO IL NODO NON RIMANE CHIUSO .



TEXTURE

TEXTURE

**STRAIGHT** - STRAIGHTENING TREATMENT

NATURAL HAIRCARE

**PREVIA**<sup>®</sup>

ITALIA

# RISCIACQUO

10 MIN 

RISCIACQUARE ABBONDANTEMENTE (10 MINUTI) CON ACQUA TIEPIDA.

ASCIUGARE “TIRANDO” BENE I CAPELLI.

TEXTURE

TEXTURE

**STRAIGHT** - STRAIGHTENING TREATMENT

NATURAL HAIRCARE

**PREVIA**<sup>®</sup>

ITALIA

# NEUTRALIZER



APPLICARE NEUTRALIZER E PETTINARE I CAPELLI INIZIANDO DALLA PARTE POSTERIORE DELLA NUCA

LASCIARE IN POSA 30 MINUTI PETTINANDO I CAPELLI OGNI 5 MINUTI

GLI ULTIMI MINUTI SISTEMARE I CAPELLI NELLA POSIZIONE E DIREZIONE DESIDERATE.

RISCIACQUARE

PROCEDERE CON **SMOOTHING TREATMENT**

**STRAIGHT** - STRAIGHTENING TREATMENT

NATURAL HAIRCARE

**PREVIA**<sup>®</sup>

ITALIA

**CONSIGLI:**

SI SCONSIGLIA IL TRATTAMENTO SU CAPELLI DECOLORATI CON PIÙ DI 30% DI MECHES

IN CASO DI CAPELLI TRATTATI,  
STRAIGHTENING GEL VA APPLICATO SU CAPELLI BAGNATI.

TEXTURE

TEXTURE

**STRAIGHT** - STRAIGHTENING TREATMENT



NATURAL HAIRCARE  
**PREVIA**<sup>®</sup>  
ITALIA

RANGE OF PRODUCTS



RANGE OF PRODUCTS

# TRATTAMENTO DISCIPLINANTE PER CAPELLI LISCI E SETOSI

CON ESTRATTO

# ORGANICO DI MANDORLA



SHAMPOO • CONDITIONER • LEAVE-IN GLOSS

**SMOOTHING** - SLEEK HAIR

NATURAL HAIRCARE

**PREVIA**<sup>®</sup>

ITALIA

EFFETTO RICOMPATTANTE

**SMOOTHING** - SLEEK HAIR

RANGE OF PRODUCTS

RANGE OF PRODUCTS



**MADE WITH LOVE IN ITALY**

**[www.previa.it](http://www.previa.it)**